

CONECTORES PARA CANALETA

WIRING DUCT (SOLID) CONNECTOR

Las **CCONECTORES PARA CANALERA EQUALO**, son conectores auxiliares para el uso de las Canaletas CS-2010, CA-2010 Y WD-2010-2, son autoextinguibles y estan hechas de PVC indeformable (Polyvinyl Chloride).

Utilizadas especialmente para todas las aplicaciones en donde la protección del cableado sea esencial.

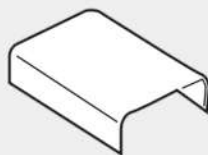
Disponibles en color Blanco

Temperatura de servicio: 85°C.

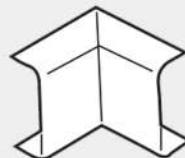


CONECTORES PARA CANALETA 20X10				
NUMERO DE PARTE	BASE (W) mm / in	ALTO (H) mm / in	TIPO	EMPAQUE pzas.
M-2010	20 / 0.78	10 / 0.39	UNION	20
I-2010			ESQUINA INTERIOR	
L-2010			L	
E-2010			FINAL	
T-2010			T	
O-2010			ESQUINA EXTERIOR	

UNION



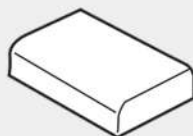
ESQUINA INTERIOR



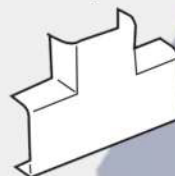
L



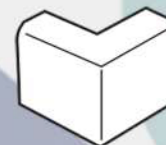
FINAL



T



ESQUINA EXTERIOR



Tel: 01 (81) 8057-3050
 ventas@equalo.com.mx
 www.equalo.com.mx
 Equalo, S.A. de C.V.

equalo
 Soluciones que avanzan